Udostępnianie urządzenia w Bitvision

Instrukcja odnosi się do kamer wyłącznie z serii ‘B i D’ i rejestratorów Zintronic.

SPIS TREŚCI

Rozdział I - Udostępnianie urządzenia w Bitvision

- Jak udostępnić urządzenie w Bitvision …...……

- **Aby udostępnić urządzenie w Bitvision, włączamy aplikację.**
- **Następnie wybieramy w górnym prawym rogu ikonkę dwóch kamer.**

Wszystkie teksty, rysunki, zdjęcia oraz wszystkie inne informacje oraz media zawarte w niniejszym dokumencie podlegają prawom autorskim firmy Zintronic, ul. J.K. Branickiego 31A, Białystok 15-085, Polska. NIP: 953-274-12-33 Wszelkie kopiowanie, dystrybucja, elektroniczne przetwarzanie oraz przesyłanie zawartości bez zezwolenia firmy jest zabronione.

Obraz z apk. 1.

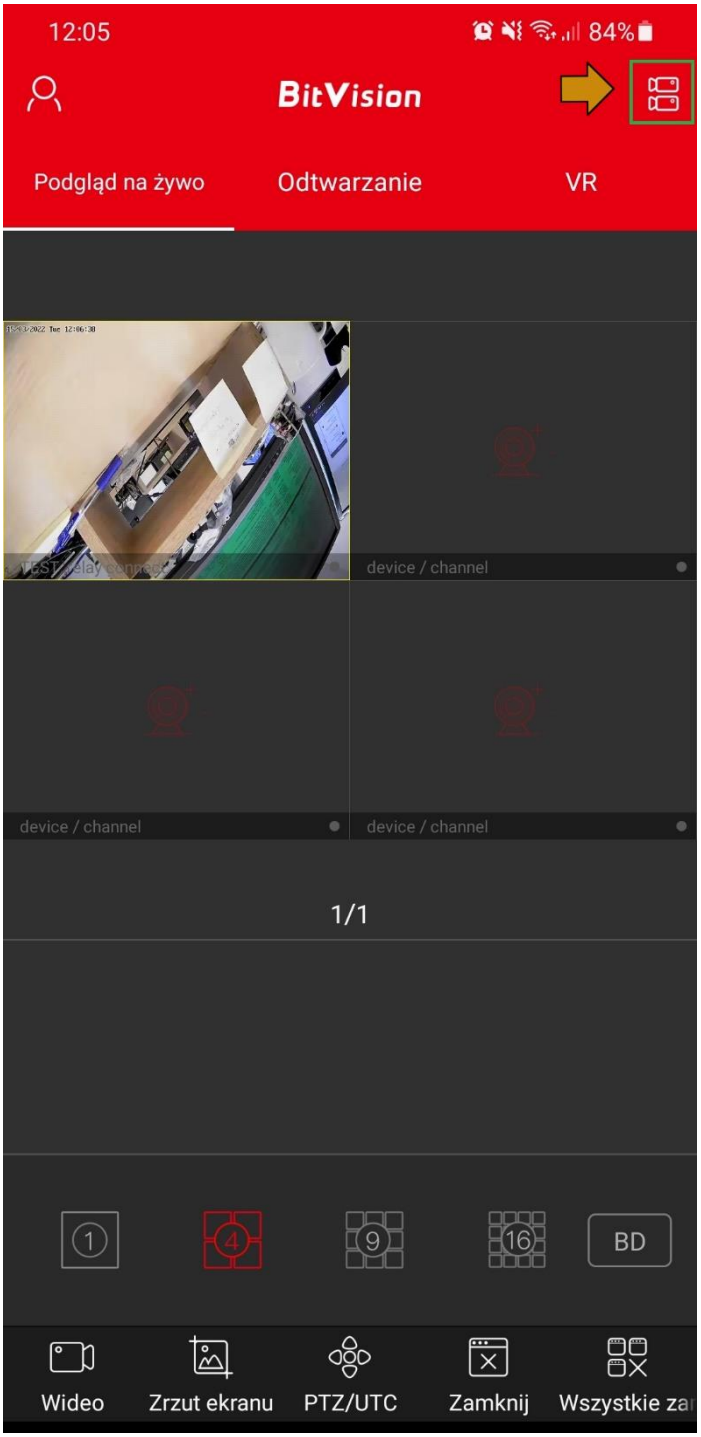

Wszystkie teksty, rysunki, zdjęcia oraz wszystkie inne informacje oraz media zawarte w niniejszym dokumencie podlegają prawom autorskim firmy Zintronic, ul. J.K. Branickiego 31A, Białystok 15-085, Polska. NIP: 953-274-12-33 Wszelkie kopiowanie, dystrybucja, elektroniczne przetwarzanie oraz przesyłanie zawartości bez zezwolenia firmy jest zabronione.

- **Następnie wybieramy zakładkę z dodaną kamerą (domyślnie my devices).**
- **Naciskamy ikonkę trzech kropek.**
- **Pozwoli to nam dostać się do ustawień kamery/rejestratora (w przykładowych zrzutach ekranu kamera).**
- **Tam wybieramy opcję Udostępnianie urządzenia.**
- **Przechodzimy dalej.**

Obraz z apk. 2.

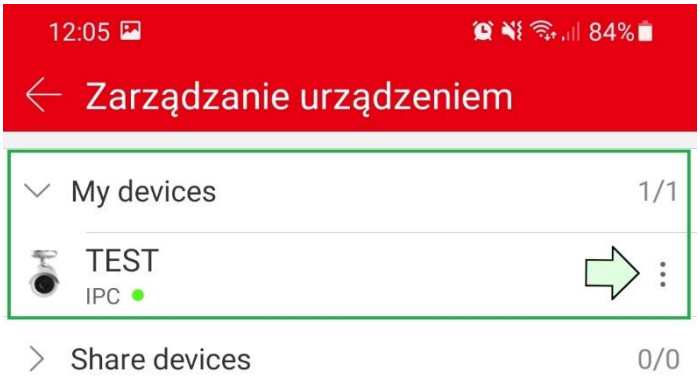

Wszystkie teksty, rysunki, zdjęcia oraz wszystkie inne informacje oraz media zawarte w niniejszym dokumencie podlegają prawom autorskim firmy Zintronic, ul. J.K. Branickiego 31A, Białystok 15-085, Polska. NIP: 953-274-12-33 Wszelkie kopiowanie, dystrybucja, elektroniczne przetwarzanie oraz przesyłanie zawartości bez zezwolenia firmy jest zabronione.

Obraz z apk.3

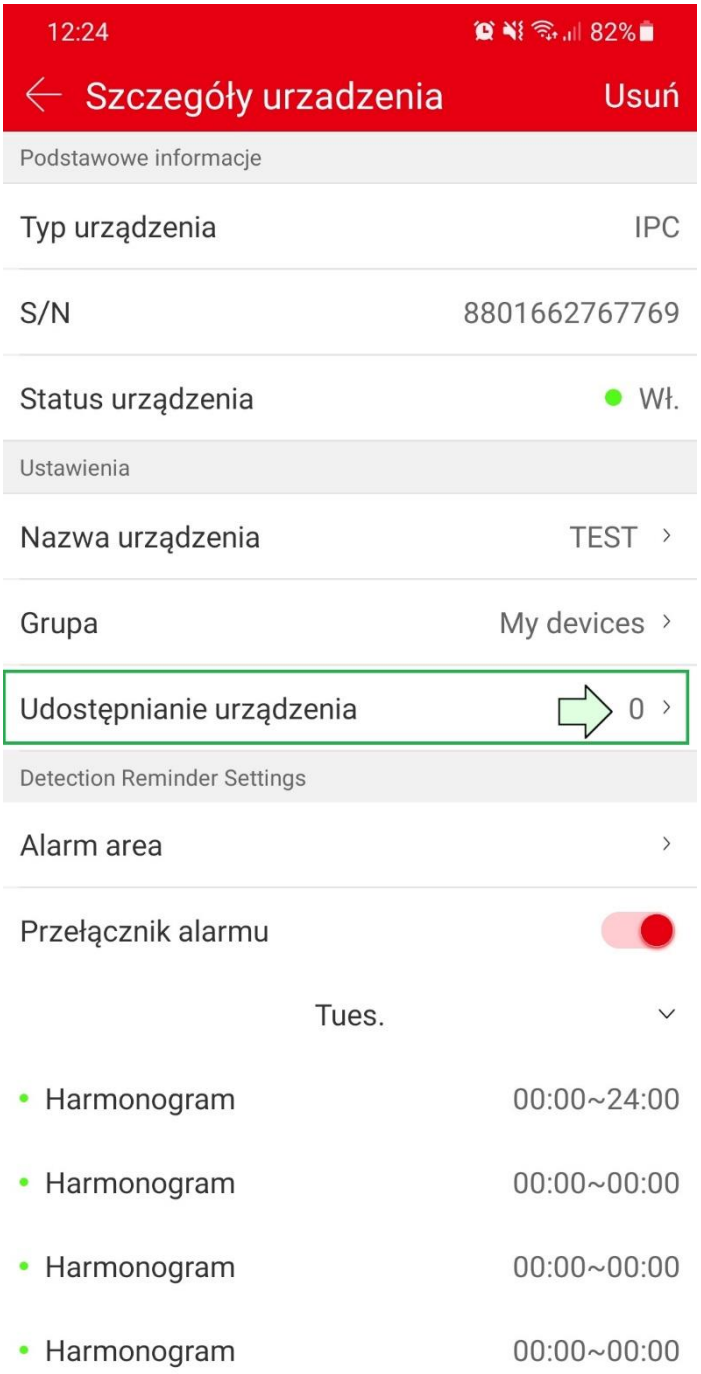

Wszystkie teksty, rysunki, zdjęcia oraz wszystkie inne informacje oraz media zawarte w niniejszym dokumencie podlegają prawom autorskim firmy Zintronic, ul. J.K. Branickiego 31A, Białystok 15-085, Polska. NIP: 953-274-12-33 Wszelkie kopiowanie, dystrybucja, elektroniczne przetwarzanie oraz przesyłanie zawartości bez zezwolenia firmy jest zabronione.

- **Następnie skanujemy kod QR wyświetlony w nowej rubryce, która się nam otworzy.**
- **Skanujemy go urządzeniem któremu chcemy dać możliwość odtwarzania naszych urządzeń monitoringowych.**

Obraz z apk. 4

ul. J. K. Branickiego 31A
15-085 Białystok

+48 (85) 677 70 55

biuro@zintronic.pl

Wszystkie teksty, rysunki, zdjęcia oraz wszystkie inne informacje oraz media zawarte w niniejszym dokumencie podlegają prawom autorskim firmy Zintronic, ul. J.K. Branickiego 31A, Białystok 15-085, Polska. NIP: 953-274-12-33 Wszelkie kopiowanie, dystrybucja, elektroniczne przetwarzanie oraz przesyłanie zawartości bez zezwolenia firmy jest zabronione.